

脳卒中診療の明日へのシナリオ in 京都

～医療・ケアに関する多職種・地域連携を考える～

日時 2023年9月28日(木) 18:30~20:30

形式 Web (Zoom ウェビナー)

共催 日本脳卒中学会 京都府脳卒中对策推進委員会 京都府医師会 京都私立病院協会
日本脳卒中医療ケア従事者連合京都府支部 第一三共株式会社

ご参加の先生は、下記アドレス、もしくは、右記二次元コードより事前登録をお願いいたします。

https://us02web.zoom.us/webinar/register/WN_tqH9uV0yRJOAX-mUJKGtEg

参加方法がご不明の先生は、弊社担当者、もしくは、下記までお問い合わせください。

ご施設名、お名前、職種を明記の上、ご連絡頂きます様宜しくお願い申し上げます。

視聴希望連絡用メール：hirai.yoshiyasu.px@daiichisankyo.co.jp

担当者：第一三共株式会社 平井善靖



受付締め切り：
セミナー前

※本講演会では日本医師会生涯教育講座認定単位が取得できます。

開会挨拶

松井 道宣 先生 一般社団法人京都府医師会 会長

セッション I 18:30~19:00 カリキュラムコード：9、医療情報 0.5単位

座長 清水 鴻一郎 先生 一般社団法人京都私立病院協会 会長

脳卒中中心臓病等総合支援センター事業と 厚労科研費研究班による両立支援調査

演者 宮本 享 先生 京都大学医学部附属病院 脳卒中療養支援センター長

セッション II 19:00~19:30 カリキュラムコード：10、チーム医療 0.5単位

座長 永金 義成 先生 京都第二赤十字病院 脳神経内科 部長

脳卒中における両立支援の実際

演者 豊田 章宏 先生 中国労災病院 治療就労両立支援センター 所長

セッション III 19:30~20:00 カリキュラムコード：13、医療と介護および福祉の連携 0.5単位

座長 眞木 崇州 先生 京都大学医学部附属病院 脳神経内科 講師

両立支援コーディネーター (MSW) による脳卒中両立支援

演者 栴谷 豊 先生 熊本労災病院 地域医療連携室 医療ソーシャルワーカー

セッション IV 20:00~20:30 カリキュラムコード：15、臨床問題解決のプロセス 0.5単位

座長 宮本 享 先生 京都大学医学部附属病院 脳卒中療養支援センター長

両立支援ガイドラインと診療報酬

演者 橋本 洋一郎 先生 済生会熊本病院 脳卒中センター 特別顧問

※当日は、ご施設名、ご芳名のご記帳をお願い申し上げます。ご記帳いただいたご施設名、ご芳名は医薬品および医学薬学に関する情報提供のために利用させていただく場合がございます。何卒、ご理解とご協力を賜りますようお願い申し上げます。

Web講演会ご視聴方法

ZOOM Webinarによるご視聴は、事務局よりご案内差し上げた先生のみとなっております。
なお、本講演会は医療用医薬品に関する情報を取り扱いますので、医療関係者以外の方がいらっしゃる公共の場所などからのアクセスはお控えください。また、録音、録画、撮影等はお控えください。

ZOOM Webinarによる 推奨ご視聴環境

インターネット環境の良い場所
での接続をお願いします



PC

Windows、MacOS サポートブラウザ
Google Chrome

その他環境についてはZOOM公式サイトでご確認下さい。



モバイル、タブレット

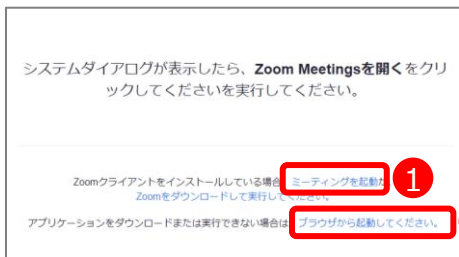
ZOOMアプリのインストールが
必要です。



PCからアクセス頂く場合

* ブラウザは「Google Chrome」をお使いください

- 1 ご視聴前に事務局から送付された参加用URLをクリックしてください。
- 2 ブラウザが起動しましたら「**ミーティングを起動**」をクリックし、その後に表示される「**ブラウザから起動してください**」をクリックして下さい。

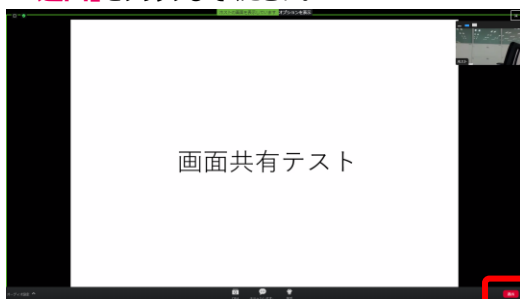


デスクトップアプリをお持ちの方はそちらからもご参加頂けます

- 3 **ご施設名とお名前、CAPTCHAコード**を入力し、「**参加**」をクリックしてください。その後、メールに記載されている**パスコードと、ご自身のメールアドレス**を入力し、「**参加**」をクリックしてください。



- 4 画面下部のメニューバーにあるQ&Aよりご質問を入力することができます。視聴が終わりましたら画面右下の「**退出**」をクリックしてください。



モバイル・タブレット からアクセス頂く場合

アプリダウンロード手順




- 1 ZOOMアプリを入手するため、iPhoneではApp Store、Androidの場合はPlayストアを開きます。
- 2 「**ZOOM**」と検索し、「**ZOOM Cloud Meetings**」をインストールしてください。ホーム画面にZOOMアプリが配置されれば完了です。

アプリダウンロード以降の手順 (iOS版の画面)

- 1 事務局から送付された参加用URLをタップしてください。
- 2 **ご施設名とお名前、ご自身のメールアドレス**を入力し、「**OK**」をタップしてください。



- 3 セミナー開始後、視聴が出来ますので、画面を横にしてご視聴ください。



- 4 画面をタップするとメニューバーが表示されます。メニューバーよりご質問を入力することができます。視聴が終わりましたら画面右上の「**退出**」をクリックしてください。

